










LG Giant C – popis grešaka na displayu

10 kg profesionalna perilica rublja

Problem	Mogući uzrok	Rješenje
	<ul style="list-style-type: none"> Nedovoljan pritisak u vodovodnoj mreži Nedovoljno otvorena slavina na dovodu vode. Presavijena dovodna cijev za vodu. Začepljen filter na dovodu vode. 	<ul style="list-style-type: none"> Isprobajte drugu slavinu u objektu. Otvorite slavinu do kraja. Izravajte priključnu cijev. Očistite filter na dovodu vode.
	<ul style="list-style-type: none"> Odvodna cijev je začepljena ili presavijena. Filter na odvodu vode je začepljen. 	<ul style="list-style-type: none"> Očistite i izravajte cijev. Očistite filter.
	<ul style="list-style-type: none"> Premalo rublja u stroju. Rublje je neravnomjerno raspoređeno. Stroj ima sustav za otkrivanje i ispravljanje neravnoteže rublja. Ako se peru pojedini teški komadi (pokrivači i slično) i ako je neravnoteža prevelika, nakon nekoliko neuspješnih pokušaja da ponovno pokrene centrifugiranje, stroj će se zaustaviti i prikazati ovu grešku. 	<ul style="list-style-type: none"> Dodajte komad ili dva rublja da se uspostavi ravnoteža u bubnju. Presložite rublje tako da se omogući pravilno centrifugiranje.
	<ul style="list-style-type: none"> Vrata su otvorena ili nepotpuno zatvorena. 	<ul style="list-style-type: none"> Zatvorite vrata. <p>* Ako se vrata ne mogu otvoriti, pozovite servis.</p>
	<ul style="list-style-type: none"> Stroj se prepuni vodom zbog neispravnog ventila za vodu. 	<ul style="list-style-type: none"> Zatvorite slavinu za vodu. Izvucite utikač iz utičnice. Pozovite servis.
	<ul style="list-style-type: none"> Kvar senzora za razinu vode. 	
	<ul style="list-style-type: none"> Preopterećenje motora. 	<ul style="list-style-type: none"> Pokrenite ponovno stroj nakon 30 minuta. Ukoliko se poruka na zaslonu ne ugasi, pozovite servis.
	<ul style="list-style-type: none"> Prekinuta ili opojena žica uređaja za očitavanje kartica. 	<ul style="list-style-type: none"> Provjerite žicu uređaja za očitavanje kartica.
	<ul style="list-style-type: none"> Stavljeno je previše deterdženta u stroj. 	<ul style="list-style-type: none"> To nije kvar ili greška u radu. Pričekajte dok se poruka ne ugasi.